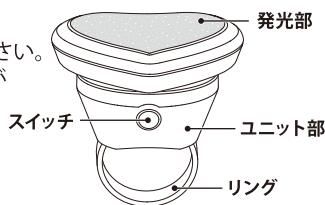


KING BLADE **ICON RING**

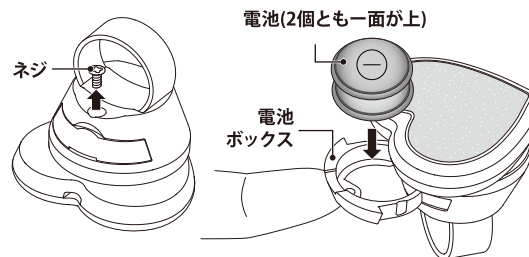
ご使用方法

- ①絶縁シートを引き抜いてください。
- ②スイッチを押す度にON/OFFが切り替わります。



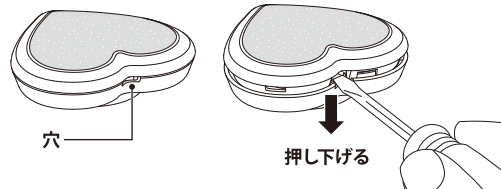
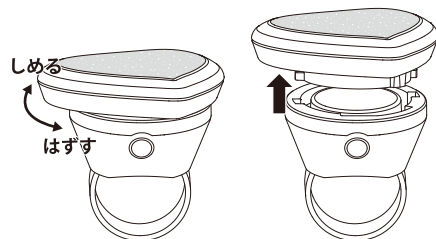
電池の交換方法

- ①プラスドライバーでネジを回し、電池ボックスの溝に指をひっかけて、引き出してください。
- ②電池を交換して、電池ボックスを閉めてください。
※使用電池:コイン電池 CR1616×2個
※付属の電池はテスト用です。

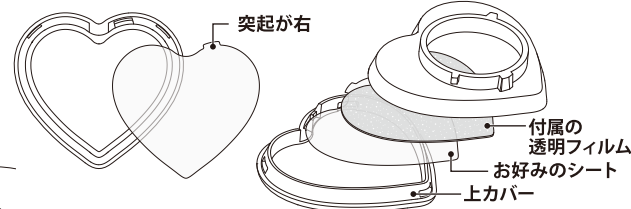


フィルムを取り替える方法

- ①発光部を反時計回りに回して、ユニット部から取り外してください。
- ②発光部の側面にある穴にマイナスドライバーを1mmほど差し込み軽く押し下げてください。(ドライバーの先端を深く差し込むとフィルムを傷つけてしまう恐れがあります)



- ③紙やOHPフィルムなどに印刷したお好みのシートを透明フィルムと上カバーの間に入れてください。(シートやフィルムを正しい向きで入れてください)



⚠️ ご注意 必ずお読みください。

- 事故や誤飲の危険がありますので、小さなお子様手の届かない場所に保管してください。万一、飲み込んだ場合は、すぐに医師に相談してください。
- ご使用中に異常な発熱を感じた場合は直ちに使用を中止してください。
- 光を直視し続けしないでください。万一、気分が悪くなったり、痛みを感じた場合は、直ちに使用をおやめください。
- 水や火の中に入れたり、分解は絶対にしないでください。●リング部分を強くひっぱらないでください。リングがちぎれたり、本体が破損する可能性があります。
- 装着時に手を振り回すなど、乱暴な扱いはしないでください。
- 保管の際は、直射日光の当たる場所、高温多湿な場所は避けてください。●電池を誤使用すると発熱・破裂・液漏れの原因となる恐れがあります。●新旧の電池、種類の異なる電池を混ぜて使用しないでください。●電池をセットする際は、大人の方がおこない、+の向きを正しくセットしてください。電池が飛び出す恐れがありますので十分ご注意ください。●万一、電池から漏れた液が目に入った場合は、すぐに大量の水で洗い、医師に相談してください。皮膚や服についた場合はしっかり水で洗ってください。●長時間使用しない時は、電池を取り外して保管してください。●電池に発熱・液漏れ・ふくらみ等、異常が生じた場合は、直ちに新しい電池と取り替えてください。●口の中には絶対に入れないでください。●本来の目的以外に使用しないでください。●化粧品やハンドクリーム等が付着すると、印刷が落ちる場合がありますので、ご注意ください。

KING BLADE **ICON RING**



※シートの印刷テンプレートの詳細はこちらのQRコードにアクセスしてください。

製造元:

株式会社ルイファン・ジャパン 
TEL:03-6432-9001 <https://ruifan.co.jp>
営業時間:AM10:00~PM5:00(土・日、祝日は除きます)

KING  BLADE
©RUIFAN

対象年齢12歳以上
MADE IN CHINA

